


# AIDE SUR PAINT

Pour éviter qu'un objet en masque un autre cliquer sur **image** et sélectionner **dessiner opaque**.

- **Sélectionner un objet :**

Cliquer sur  et encadrer l'objet à sélectionner pour le déplacer ou le copier et le coller.


- **Faire tourner un objet :**

Sélectionner l'objet et cliquer sur **image** puis sur **Retourner / Faire pivoter**


- **Tracer un trait :**

Cliquer sur  et tracer le trait.


- **Gommer :**

Cliquer sur .

- **Zoomer :**

Cliquer sur  et choisir la zone à agrandir.

- **Ecrire :**

Cliquer sur .